


Министерство науки и высшего образования РФ Ульяновский государственный университет	Форма	
Ф – Программа практики		



**УТВЕРЖДЕНО**  
решением Ученого совета Института медицины,  
экологии и физической культуры  
от « 16 » мая 2024г., протокол № 9/260

Председатель

В.В. Машин

(подпись, расшифровка подписи)

« 16 » мая 2024 г.

### ПРОГРАММА ПРАКТИКИ

Практика	Производственная (клиническая) практика Базовая часть
Способ и форма проведения	Стационарная, непрерывная
Факультет	Последипломного медицинского и фармацевтического образования
Кафедра	Госпитальной хирургии, анестезиологии, реаниматологии, урологии, травматологии, ортопедии
Курс	1,2

Специальность ординатуры \_\_\_\_\_ 31.08.02-Анестезиология-реаниматология \_\_\_\_\_  
*код направления (специальности), полное наименование*

Форма обучения \_\_\_\_\_ очная \_\_\_\_\_

Дата введения в учебный процесс УлГУ: « 1 » сентября 2024 г.

Программа актуализирована на заседании кафедры: протокол № \_\_\_\_\_ от \_\_\_\_\_ 20 \_\_\_\_ г.

Программа актуализирована на заседании кафедры: протокол № \_\_\_\_\_ от \_\_\_\_\_ 20 \_\_\_\_ г.

Программа актуализирована на заседании кафедры: протокол № \_\_\_\_\_ от \_\_\_\_\_ 20 \_\_\_\_ г.

С ведения о разработчиках:

Ф.И.О.	Аббревиатура кафедры	Ученая степень, звание
Зайцева О.Б.	ГХАРУТО	к.м.н., доцент

СОГЛАСОВАНО


Заведующий выпускающей кафедрой

Подпись

/ \_\_\_\_\_ Мидленко В.И. /

ФИО

« 16 » мая 2024 г.

Министерство науки и высшего образования РФ Ульяновский государственный университет	Форма	
Ф – Программа практики		

## 1. ЦЕЛИ И ЗАДАЧИ ПРАКТИКИ

**Цели прохождения практики:** закрепление теоретических знаний, развитие практических умений и навыков, полученных в процессе обучения в ординатуре, формирование профессиональных компетенций врача анестезиолога-реаниматолога, приобретение опыта в решении реальных профессиональных задач.


**Задачи прохождения практики:**

**Задачи первого года обучения** – сформировать у обучающихся компетенции, включающие в себя способность/готовность:

- выстраивать корректные и доверительные взаимоотношения с пациентом и его окружением;
- диагностировать критические состояния заболеваний, собирать и анализировать информацию о нем, выяснять субъективные и объективные сведения;
- использовать методики расспроса больного, наблюдения за пациентом, сбора анамнестических и катамнестических сведений, анализа получаемой информации, использования клинико-лабораторных методов исследования, применяемых в анестезиологии-реаниматологии;
- оценивать степень тяжести состояния больного, причины его патологии;
- определять объем и последовательность диагностических процедур, освоить базовые клинические и лабораторно-инструментальные методы обследования больного, особенно в случаях, требующих неотложной или интенсивной медицинской помощи;
- определять объем и последовательность терапевтических, хирургических и анестезиолого-реанимационных мероприятий (стационарное, амбулаторное лечение);
- пользоваться методикой подбора адекватной терапии, уметь оказывать необходимую срочную первую помощь при неотложных состояниях;
- оформлять медицинскую документацию: истории болезни, протоколы анестезии, статистические талоны, карты наблюдения за больным.

**Задачи второго года обучения** – сформировать у обучающихся компетенции, включающие в себя способность/готовность:

- к применению клинического мышления, дифференцируя общие и специфические признаки критические состояния заболеваний;
- определять показания к госпитализации, организовывать ее в соответствии с состоянием больного; проводить дифференциальную диагностику основных критических состояний заболеваний, обосновать клинический диагноз;
- разрабатывать схему, план и тактику ведения больного в сложных клинических случаях, обосновать дифференциальный диагноз, показания и противопоказания к назначению фармакотерапии, физио- и других видов лечения; разработать план подготовки больного к терапии, определить соматические противопоказания;
- определять необходимость специальных методов исследования (лабораторных, инструментальных), организовывать их выполнение и уметь интерпретировать их результаты;
- использовать методики распознавания и оказания помощи при неотложных состояниях;
- решать экспертные вопросы, касающиеся трудоспособности и профессиональной деятельности больного.


Министерство науки и высшего образования РФ Ульяновский государственный университет	Форма	
Ф – Программа практики		

## 2. МЕСТО ПРАКТИКИ В СТРУКТУРЕ ОПОП ВО:

В соответствии ФГОС ВО по специальности 31.08.02 - Анестезиология-реаниматология производственная (клиническая) практика является обязательным разделом основной профессиональной образовательной программы. Относится к «Блоку 2» ОПОП ВО и базируется на освоенных дисциплинах как базовой, так и вариативной части программы: Анестезиология-реаниматология, Симуляционный курс, Ультразвуковая диагностика в анестезиологии и реаниматологии, Трансфузиология, Нутритивная поддержка, Регионарная анестезия, Респираторная поддержка

## 3. ПЕРЕЧЕНЬ ПЛАНИРУЕМЫХ РЕЗУЛЬТАТОВ ОБУЧЕНИЯ ПРИ ПРОХОЖДЕНИИ ПРАКТИКИ СТУДЕНТОВ, СООТНЕСЕННЫХ С ПЛАНИРУЕМЫМИ РЕЗУЛЬТАТАМИ ОСВОЕНИЯ ОПОП ВО


Индекс и наименование реализуемой компетенции	Перечень планируемых результатов прохождения практики, соотнесенных с индикаторами достижения компетенций
ОПК-5. Способен назначать лечение пациентам при заболеваниях и (или) состояниях, контролировать его эффективность и безопасность	<p><b>Знать:</b> методы контроля применения лекарственных препаратов с оценкой эффективности и безопасности назначения</p> <p><b>Уметь:</b> применять лекарственные препараты, с учетом функционального статуса, возраста, диагноза и клинической картины заболевания</p> <p><b>Владеть:</b> навыком демонстрации основных методов контроля применения лекарственных препаратов с оценкой эффективности и безопасности назначения</p>
ОПК-6 Способен проводить в отношении пациентов медицинскую экспертизу	<p><b>Знать:</b> порядок проведения экспертизы временной нетрудоспособности, в том числе в составе врачебной комиссии организации; условия, порядок подготовки необходимой медицинской документации для прохождения медико-социальной экспертизы в федеральных государственных учреждениях социальной экспертизы</p> <p><b>Уметь:</b> проводить экспертизу временной нетрудоспособности; направлять пациентов для прохождения медико-социальной экспертизы в федеральных государственных учреждениях социальной экспертизы</p> <p><b>Владеть:</b> методами экспертизы временной нетрудоспособности; направления пациентов для прохождения медико-социальной экспертизы в федеральных государственных учреждениях социальной экспертизы</p>
ПК-4 Способен проводить обследование пациента с целью определения операционно-анестезиологического риска, установление диагноза органной недостаточности	<p><b>Знать:</b></p> <ul style="list-style-type: none"> <li>- общие вопросы организации медицинской помощи населению; порядки оказания медицинской помощи, клинические рекомендации, (протоколы лечения) по вопросам оказания медицинской помощи по профилю "анестезиология-реаниматология";</li> <li>- стандарты медицинской помощи пациентам по профилю "анестезиология-реаниматология";</li> <li>- медицинские показания и медицинские противопоказания к применению экстракорпоральных методов лечения;</li> <li>- функциональные и лабораторные методы исследования и мониторинга течения анестезиологического пособия, реанимации и интенсивной терапии; - функциональные и лабораторные методы диагностики острых нарушений функций систем и органов;</li> </ul>

Министерство науки и высшего образования РФ Ульяновский государственный университет	Форма	
Ф – Программа практики		

- принципы применения при обследовании пациентов медицинских изделий;
  - принципы применения полученных результатов обследования для формулирования предварительного диагноза;
  - особенности анатомических и функциональных нарушений строения лицевого скелета, гортани и трахеи для оценки риска трудной интубации;
  - клинические, функциональные и лабораторные признаки острой дыхательной недостаточности, степени острой недостаточности кровообращения, степени острой почечной, печеночной и нутритивной недостаточности;
  - медицинские показания и медицинские противопоказания к началу применения технологий искусственного замещения или поддержания временно и обратимо нарушенных функций органов и (или) систем при состояниях, угрожающих жизни пациента;
  - клинические, функциональные и лабораторные показания к завершению применения технологий искусственного замещения или поддержания временно и обратимо нарушенных функций органов и (или) систем при состояниях, угрожающих жизни пациента;
  - клинические, функциональные и лабораторные признаки острых отравлений;
  - критерии определения степени и площади ожоговой травмы;
  - клинические, функциональные и лабораторные признаки кислородной интоксикации и травмы повышенным давлением газа (баротравмы);
  - нормальная и патологическая физиология нервной, эндокринной, дыхательной, сердечно-сосудистой систем, печени, почек и мочевыделительной системы, желудочно-кишечного тракта, водно-электролитного баланса, кислотно-щелочного состояния, системы крови;
  - патофизиология острой травмы, в том числе химической, термической, кровопотери, шока, коагулопатий, гипотермии, гипертермии, болевых синдромов, острой дыхательной, сердечно-сосудистой, почечной, печеночной, нутритивной и полиорганной недостаточности;
  - медицинские показания к назначению комплекса исследований для диагностики смерти мозга человека;
  - МКБ;
  - Вопросы организации санитарно-противоэпидемических (профилактических) мероприятий в целях предупреждения возникновения и распространения инфекционных заболеваний
- Уметь:**
- осуществлять сбор анамнестических сведений у пациента (его законного представителя) и от медицинских работников, а также из медицинской документации о характере заболевания и (или) состоянии, времени их возникновения, сопутствующих и провоцирующих факторах;
  - проводить осмотр пациентов с учетом возрастных групп;
  - разрабатывать план обследования пациента, уточнять объем и методы обследования пациента;
  - определять медицинские показания к назначению лабораторных, рентгенологических и функциональных методов исследования, организовывать выполнение исследований и проводить их интерпретацию;




- определять медицинские показания к назначению дополнительных методов обследования;
- назначать анестезиологическое пособие (включая раннее послеоперационное ведение);
- применять методы обследования пациента с целью определения операционно-анестезиологического риска в соответствии с соматическим статусом пациента, характером и объемом медицинского вмешательства и его неотложностью, установления диагноза, органной (полиорганной) недостаточности с учетом возрастных анатомо-функциональных особенностей (определение основных групп крови (А, В, 0); резус-принадлежности; исследование времени кровотечения; диффузионной способности легких; сердечного выброса; времени кровообращения; оценку объема циркулирующей крови; дефицита циркулирующей крови; проведение импедансометрии; исследование объема остаточной мочи; показателей основного обмена; прикроватное мониторирование жизненных функций и параметров; оценку степени риска развития пролежней у пациентов; степени тяжести пролежней у пациента; интенсивности боли у пациента;
- определять медицинские показания к назначению комплекса предоперационного исследования для проведения планового и экстренного медицинского вмешательства;
- определять медицинские показания к назначению комплекса исследований при проведении ИВЛ;
- определять медицинские показания к назначению комплекса исследований для выявления этиологии комы у пациентов;
- проводить суточное наблюдение пациента;
- осуществлять мониторинг основных параметров жизнедеятельности пациентов во время проведения анестезиологического пособия;
- определять медицинские показания к назначению комплекса исследований для диагностики синдрома диссеминированного внутрисосудистого свертывания крови;
- интерпретировать и анализировать результаты инструментального и лабораторного обследования пациентов;
- определять медицинские показания к назначению консультаций врачей-специалистов;
- интерпретировать и анализировать результаты осмотров пациентов врачами-специалистами;
- применять при обследовании пациентов медицинские изделия;
- формулировать предварительный диагноз с учетом действующей МКБ;
- оценивать риск трудной интубации пациента;
- распознавать острую дыхательную недостаточность у пациента;
- распознавать острую недостаточность кровообращения у пациента;
- распознавать острую почечную, печеночную и нутритивную недостаточность у пациента;
- определять медицинские показания к началу, продолжительности проведения и завершению применения технологий искусственного замещения или поддержания временно и обратимо нарушенных функций органов и (или) систем при состояниях, угрожающих жизни пациента;
- распознавать острые отравления у пациента;
- определять степень и площадь ожоговой травмы у пациента;
- выявлять признаки кислородной интоксикации и травмы

Министерство науки и высшего образования РФ Ульяновский государственный университет	Форма	
Ф – Программа практики		


- повышенным давлением газа (баротравмы) у пациента;
- организовывать консилиумы и консультации;
- оказывать консультативную помощь врачам-специалистам

**Владеть:**

- проводит сбор жалоб, анамнестических сведений у пациента (его законного представителя) и от медицинских работников, а также из медицинской и другой документации, о характере заболевания и (или) состояния, времени их возникновения, сопутствующих и провоцирующих факторах;
- проводит осмотр (консультацию) пациента;
- разрабатывает план обследования пациента, уточняет объем и методы обследования пациентов в соответствии с действующими порядками оказания медицинской помощи, клиническими рекомендациями (протоколами лечения) по вопросам оказания медицинской помощи, с учетом стандартов медицинской помощи;
- назначает лабораторные, рентгенологические, функциональные методы исследования, организует их выполнения, интерпретирует результаты исследования;
- назначает дополнительные методы обследования;
- получает у врачей-специалистов информацию о характере и объеме предполагаемого медицинского вмешательства;
- определяет медицинские показания и медицинские противопоказания к анестезиологическому пособию;
- распознает состояния, представляющие угрозу жизни пациента, включая состояние клинической смерти;
- разрабатывает план экстракорпоральной детоксикации;
- определяет медицинские показания к началу, продолжительности проведения и завершению применения методов искусственного замещения, поддержания и восстановления временно и обратимо нарушенных функций организма при состояниях, угрожающих жизни пациента;
- проводит дифференциальную диагностику заболеваний и (или) состояний и травм, обосновывает диагноза с привлечением врачей-специалистов;
- назначает консультации врачей-специалистов;
- оценивает результаты обследования пациента с целью определения операционно-анестезиологического риска в соответствии с соматическим статусом пациента, характером и объемом медицинского вмешательства и его неотложностью, установления диагноза, органной (полиорганной) недостаточности с учетом возрастных анатомо-функциональных особенностей: определения основных групп крови (А, В, 0); определения резус-принадлежности; исследования времени кровотечения; пульсоксиметрии; исследования диффузионной способности легких; исследования сердечного выброса; исследования время кровообращения; оценки объема циркулирующей крови; оценки дефицита циркулирующей крови; проведения импедансометрии; исследования объема остаточной мочи; исследования показателей основного обмена; суточного прикроватного мониторинга жизненных функций и параметров; оценки степени риска развития пролежней у пациентов; оценки степени тяжести пролежней у пациента; оценки интенсивности боли у пациента;
- формулирует предварительный диагноз;
- устанавливает диагноза с учетом действующей МКБ


Министерство науки и высшего образования РФ Ульяновский государственный университет	Форма	
Ф – Программа практики		

<p>ПК-5 Назначение анестезиологического пособия пациенту, контроль его эффективности и безопасности; искусственное замещение, поддержание и восстановление временно и обратимо нарушенных функций организма, при состояниях, угрожающих жизни пациента</p>	<p><b>Знать:</b></p> <ul style="list-style-type: none"> <li>- порядки оказания медицинской помощи, клинические рекомендации, (протоколы лечения) по вопросам оказания медицинской помощи пациентам по профилю "анестезиология-реаниматология";</li> <li>- стандарты медицинской помощи пациентам по профилю "анестезиология-реаниматология";</li> <li>- функциональные и лабораторные методы исследования и мониторингования течения анестезиологического пособия, искусственного замещения, поддержания и восстановления временно и обратимо нарушенных функций организма при состояниях, угрожающих жизни пациента;</li> <li>- топографическую анатомию нервной, дыхательной, сердечно-сосудистой, мочевыделительной систем, желудочно-кишечного тракта, необходимую для выполнения медицинских вмешательств, применяемых в анестезиологии-реаниматологии;</li> <li>- клиническая картина, функциональная и лабораторная диагностика острых нарушений функций организма при состояниях, угрожающих жизни пациента;</li> <li>- патологическая физиология острой травмы, в том числе химической, термической, кровопотери, шока, коагулопатий, гипотермии, гипертермии, болевых синдромов, острой дыхательной, сердечно-сосудистой, почечной, печеночной и полиорганной недостаточности;</li> <li>- фармакокинетика и фармакодинамика лекарственных препаратов;</li> <li>- механизм действия лекарственных препаратов, медицинских изделий и лечебного питания, применяемых в анестезиологии-реаниматологии: медицинские показания и медицинские противопоказания к назначению; возможные осложнения, побочные действия, нежелательные реакции, в том числе серьезные и непредвиденные;</li> <li>- физические и биохимические свойства медицинских газов и испаряемых анестетиков;</li> <li>- правила проведения сердечно-легочной реанимации;</li> <li>- принципы действия приборов для дефибрилляции и электроимпульсной терапии;</li> <li>- медицинские показания и медицинские противопоказания к применению методов детоксикации, в том числе при отдельных видах острых отравлений и эндотоксикозов;</li> <li>- медицинские показания и медицинские противопоказания к анестезиологическому пособию;</li> <li>- медицинские показания и медицинские противопоказания к экстракорпоральному лечению и протезированию жизненно важных функций;</li> <li>- медицинские показания и медицинские противопоказания к проведению гипербарической оксигенации;</li> <li>- основные принципы действия повышенного давления и повышенной концентрации кислорода на организм человека;</li> <li>- особенности возникновения и развития осложнений анестезиологического пособия, реанимации и интенсивной терапии, их диагностики и лечения;</li> <li>- методы анестезиологического пособия в различных областях хирургии, особенности анестезиологического пособия у пациентов разных возрастных групп, в том числе с сопутствующими</li> </ul>
--	--


Министерство науки и высшего образования РФ Ульяновский государственный университет	Форма	
Ф – Программа практики		

	<p>заболеваниями и патологическими состояниями; методы искусственного замещения, поддержания и восстановления временно и обратимо нарушенных функций систем организма человека при состояниях, угрожающих жизни пациента;</p> <ul style="list-style-type: none"> <li>- патофизиологию различных видов полиорганной недостаточности, стадии умирания и клинической смерти, восстановительного периода после оживления (постреанимационной болезни);</li> <li>- принципы асептики и антисептики;</li> <li>- вопросы фармакокинетики и проницаемости лекарственных препаратов через гематоэнцефалический и плацентарный барьер, а также в грудное молоко при лактации</li> </ul> <p><b>Уметь:</b></p> <ul style="list-style-type: none"> <li>- оценивать тяжесть состояния пациента;</li> <li>- оценивать операционно-анестезиологический риск в соответствии с соматическим статусом, характером и объемом медицинского вмешательства и его неотложностью;</li> <li>- интерпретировать результаты лабораторных, инструментальных и функциональных методов исследований;</li> <li>- оценивать состояние пациента на основании клинических, лабораторных и функциональных методов исследования;</li> <li>- оценивать состояние и выделять ведущие синдромы у пациентов, находящихся в критическом состоянии;</li> <li>- проводить сердечно-легочную реанимацию;</li> <li>- осуществлять непрерывный контроль состояния пациента, распознавать осложнения анестезиологического пособия, реанимации и интенсивной терапии, применять обоснованную корректирующую терапию;</li> <li>- обеспечивать проходимость дыхательных путей с помощью воздуховода, ларингеальной маски, комбинированной трубки;</li> <li>- осуществлять принудительную вентиляцию легких с помощью лицевой маски, интубацию трахеи на фоне введения миорелаксантов, ИВЛ в ручную и с помощью респираторов, ИВЛ с отдельной интубацией бронхов, неинвазивную ИВЛ, высокочастотную ИВЛ, закрытый и открытый массаж сердца, дефибрилляцию, электроимпульсную терапию, электрокардиостимуляцию, чреспищеводную электрокардиостимуляцию;</li> <li>- выбирать и проводить наиболее безопасное для пациента анестезиологическое пособие с использованием наркозно-дыхательных аппаратов и диагностических приборов во время медицинского вмешательства, в том числе при болезненных манипуляциях и исследованиях;</li> <li>- выполнять пункцию и катетеризацию эпидурального и спинального пространства, блокаду нервных стволов и сплетений под контролем УЗИ;</li> <li>- определять медицинские показания и медицинские противопоказания к применению экстракорпоральных методов лечения и протезирования жизненно важных функций;</li> <li>- проводить низкоинтенсивную лазеротерапию (внутривенное облучение крови), перитонеальный диализ, энтеросорбцию, плазмаферез, гемодиализ, альбуминовый гемодиализ, гемофильтрацию крови, ультрафильтрацию крови, ультрафиолетовое облучение крови, гемосорбцию, иммуносорбцию, экстракорпоральную оксигенацию крови, кровопускание, эритроцитаферез, гемодиафильтрацию, операцию заменного</li> </ul>
--	---




Министерство науки и высшего образования РФ Ульяновский государственный университет	Форма	
Ф – Программа практики		


	<p>переливания крови, реинфузию крови, не прямое электрохимическое окисление крови, процедуру искусственного кровообращения;</p> <ul style="list-style-type: none"> <li>- осуществлять функциональный и лабораторный мониторинг адекватности проводимого анестезиологического пособия и искусственного замещения, поддержания и восстановления временно и обратимо нарушенных функций организма при состояниях, угрожающих жизни пациента;</li> <li>- определять необходимость в консультации врачей-специалистов;</li> <li>- определять медицинские показания для оказания медицинской помощи в стационарных условиях по профилю "анестезиология-реаниматология";</li> <li>- определять медицинские показания и медицинские противопоказания к проведению гипербарической оксигенации;</li> <li>- определять медицинские показания и медицинские противопоказания к аппаратной наружной и эндоваскулярной гипотермии;</li> <li>- интерпретировать результаты лабораторных, инструментальных и функциональных исследований;</li> <li>- проводить предоперационную подготовку с включением инфузионной терапии, парентерального и энтерального питания;</li> <li>- проводить лечение в соответствии с действующими порядками оказания медицинской помощи, клиническими рекомендациями (протоколами лечения) по вопросам оказания медицинской помощи, с учетом стандартов медицинской помощи: синдрома острой дыхательной недостаточности; синдрома острой сердечно-сосудистой недостаточности; малого сердечного выброса; острых геморрагических нарушений, в том числе коагулопатий; острой почечной, печеночной, надпочечниковой недостаточности; острых нарушений углеводного, водно-электролитного обменов; острого нарушения кислотно-основного баланса; судорожного синдрома; экзо- и эндотоксикоза; белково-энергетической недостаточности; полиорганной недостаточности;</li> <li>- оценивать метаболический статус, определять медицинские показания и медицинские противопоказания к назначению энтерального, парентерального и смешанного питания;</li> <li>- выполнять: пункцию и катетеризацию эпидурального и спинального пространства; блокаду нервных стволов и сплетений; трахеостомию (томию), смену трахеостомической трубки, деканулирование, закрытие трахеостомы, коникотомию; торакоцентез, в том числе торакоцентез под контролем УЗИ; пункцию плевральной полости под контролем УЗИ; дренирование плевральной полости; перикардиоцентез; интубацию трахеи и санацию трахеобронхиального дерева; эндотрахеальное введение лекарственных препаратов; ингаляционное введение лекарственных препаратов и кислорода; ингаляционное введение лекарственных препаратов через небулайзер; чрезвенозную катетеризацию сердца; транстрахеальную пункцию; пункцию и катетеризацию центральных вен, в том числе под контролем УЗИ; непрерывное внутривенное введение лекарственных препаратов; внутриартериальное введение лекарственных препаратов;</li> <li>- принимать решения в случае трудной интубации с учетом анатомических особенностей верхних дыхательных путей и с</li> </ul>
--	---

Министерство науки и высшего образования РФ Ульяновский государственный университет	Форма	
Ф – Программа практики		


	<p>соблюдением алгоритма действий в соответствии с действующими порядками оказания медицинской помощи, клиническими рекомендациями (протоколами лечения) по вопросам оказания медицинской помощи, с учетом стандартов медицинской помощи;</p> <ul style="list-style-type: none"> <li>- проводить анестезиологическое пособие (включая раннее послеоперационное ведение): аппликационную анестезию; ирригационную анестезию; инфильтрационную анестезию; проводниковую анестезию; эпидуральную анестезию; спинальную анестезию; спинально-эпидуральную анестезию; тотальную внутривенную анестезию; комбинированный эндотрахеальный наркоз, в том числе ксеноном; сочетанную анестезию; аналгоседацию;</li> <li>- проводить подготовку медицинского оборудования, наркозно-дыхательной аппаратуры и их проверку, проверять наличие необходимых средств для анестезиологического пособия;</li> <li>- выбирать оптимальный вариант премедикации и проводить индукцию в наркоз с применением внутривенных или ингаляционных анестетиков с проведением ИВЛ или с сохранением спонтанного дыхания пациента;</li> <li>- оценивать восстановительный период после анестезиологического пособия и операции, готовность пациента к проведению экстубации и переводу его на самостоятельное дыхание;</li> <li>- организовать интраоперационный аппаратный мониторинг и вести динамическое наблюдение за пациентом во время и после анестезиологического пособия до полного восстановления всех жизненных функций;</li> <li>- выявлять возможные осложнения анестезиологического пособия и принимать меры по их устранению;</li> <li>- определять медицинские показания для проведения продленной ИВЛ в стационарных условиях по профилю "анестезиология-реаниматология" в соответствии с действующими порядками оказания медицинской помощи, клиническими рекомендациями (протоколами лечения) по вопросам оказания медицинской помощи, с учетом стандартов медицинской помощи;</li> <li>- обеспечивать проходимость дыхательных путей на этапах анестезиологического пособия или ведения послеоперационного периода;</li> <li>- выполнять фибротреахеоскопическую интубацию трахеи и санацию трахеобронхиального дерева;</li> <li>- организовывать мониторинг временно и обратимо нарушенных функций организма при состояниях, угрожающих жизни пациента, после проведения медицинского вмешательства;</li> <li>- анализировать и корректировать показатели клинических, гемодинамических, волевических, метаболических, биохимических, расстройств, электрокардиографических (далее - ЭКГ) и электроэнцефалографических (далее - ЭЭГ) данных;</li> <li>- корректировать нарушения свертывающей и антисвертывающей систем крови, диссеминированное внутрисосудистое свертывание крови, коагулопатию;</li> <li>- проводить незамедлительную диагностику остановки сердечной деятельности и выполнять алгоритм сердечно-легочной реанимации;</li> <li>- применять различные шкалы для оценки тяжести состояния пациентов и прогнозирования исхода в анестезиологии-реаниматологии</li> </ul>
--	--

Министерство науки и высшего образования РФ Ульяновский государственный университет	Форма	
Ф – Программа практики		


	<p><b>Владеть:</b></p> <ul style="list-style-type: none"> <li>- проводит осмотр (консультацию) пациента;</li> <li>- оценивает состояния пациента перед анестезиологическим пособием;</li> <li>- определяет индивидуальную чувствительность и переносимость лекарственных препаратов;</li> <li>- подбирает лекарственные препараты для обеспечения анестезиологического пособия, искусственного замещения, поддержания и восстановления временно и обратимо нарушенных функций организма при состояниях, угрожающих жизни пациента;</li> <li>- определяет способы введения, режим и дозы лекарственных препаратов для обеспечения анестезиологического пособия, искусственного замещения, поддержания и восстановления временно и обратимо нарушенных функций организма при состояниях, угрожающих жизни пациента;</li> <li>- оценивает эффективность и безопасность применяемых лекарственных препаратов для обеспечения анестезиологического пособия, искусственного замещения, поддержания и восстановления временно и обратимо нарушенных функций организма при состояниях, угрожающих жизни пациента;</li> <li>- разрабатывает план анестезиологического пособия согласно соматическому статусу, характеру и объему медицинского вмешательства и его неотложности;</li> <li>- разрабатывает план искусственного замещения, поддержания и восстановления временно и обратимо нарушенных функций организма при состояниях, угрожающих жизни пациента;</li> <li>- проводит комплекс мероприятий по подготовке к анестезиологическому пособию, его проведению при различных медицинских вмешательствах, в том числе при болезненных манипуляциях и исследованиях;</li> <li>- осуществляет выбор вида анестезиологического пособия и его проведение согласно соматическому статусу, характеру и объему медицинского вмешательства и его неотложности;</li> <li>- проводит процедуру искусственного кровообращения;</li> <li>- проводит аппаратную наружную и эндоваскулярную гипотермию;</li> <li>- проводит сеанс гипербарической оксигенации и оценивает его эффективность;</li> <li>- проводит анестезиологическое пособие по закрытому контуру (в том числе ксеноном);</li> <li>- проводит анестезиологическое пособие (включая раннее послеоперационное ведение): аппликационная анестезия; ирригационная анестезия; инфильтрационная анестезия; проводниковая анестезия; эпидуральная анестезия; спинальная анестезия; спинально-эпидуральная анестезия; тотальная внутривенная анестезия; комбинированный эндотрахеальный наркоз, в том числе ксеноном; сочетанная анестезия; аналгоседация</li> <li>- выполняет пункцию и катетеризацию эпидурального и спинального пространства, блокады нервных стволов и сплетений под контролем УЗИ;</li> <li>- оказывает медицинскую помощь пациентам при наличии состояний, представляющих угрозу жизни пациентов, в том числе при наличии состояния клинической смерти;</li> <li>- применяет экстракорпоральные методы лечения остро развившихся временно и обратимо нарушенных функций организма при</li> </ul>
--	--

Министерство науки и высшего образования РФ Ульяновский государственный университет	Форма	
Ф – Программа практики		


	<p>состояниях, угрожающих жизни пациента: фильтрационных; сорбционных; обменных; модификационных; экстракорпоральной мембранной оксигенации; аортальной баллонной контрпульсации; низкоинтенсивной лазеротерапии (внутривенного облучения крови) перитонеального диализа; энтеросорбции; плазмафереза; гемодиализа; альбуминового гемодиализа; гемофильтрации крови; ультрафильтрации крови; ультрафиолетового облучения крови; гемосорбции; иммуносорбции; эритроцитафереза; гемодиафильтрации; операции заменного переливания крови; реинфузии крови;</p> <p>непрямого электрохимического окисления крови;</p> <ul style="list-style-type: none"> <li>- проводит детоксикацию при экзо- и эндотоксикозах;</li> <li>- наблюдает за состоянием пациента после окончания анестезиологического пособия до восстановления и стабилизации жизненно важных систем организма;</li> <li>- проводит мероприятия по лечению осложнений анестезиологического пособия, реанимацию и интенсивную терапию при состояниях, угрожающих жизни пациента;</li> <li>- определяет медицинские показания и медицинские противопоказания к проведению инфузионной терапии, выбор необходимых инфузионных и трансфузионных сред;</li> <li>- проводит инфузионную терапию;</li> <li>- определяет группу крови пациента, проводит пробы на совместимость и выполняет внутривенное переливание крови и ее компонентов, препаратов крови;</li> <li>- выявляет возможные посттрансфузионные реакции и осложнения и проводит борьбу с ними;</li> <li>- применяет лекарственные препараты, медицинские изделия и оборудование, используемые в анестезиологии-реаниматологии;</li> <li>- внедряет новые технологии, направленные на повышение качества лечебно-диагностической работы</li> </ul>
<p><b>ПК-6</b> Профилактика развития осложнений анестезиологического пособия, искусственного замещения, поддержания и восстановления временно и обратимо нарушенных функций организма при состояниях, угрожающих жизни пациента</p>	<p><b>Знать:</b></p> <ul style="list-style-type: none"> <li>- причины развития осложнений анестезиологического пособия, искусственного замещения, поддержания и восстановления временно и обратимо нарушенных функций организма при состояниях, угрожающих жизни пациента, при острой травме (в том числе химической и термической), кровопотере, шоке, коагулопатии, гипотермии, гипертермии, болевых синдромах, острой дыхательной, сердечно-сосудистой, почечной, печеночной и полиорганной недостаточности;</li> <li>- клиническую картину, функциональную и лабораторную диагностику острых нарушений функций органов и систем организма человека;</li> <li>- анатомию, физиологию и патофизиологию органов и систем организма человека;</li> <li>- принципы профилактики и лечения основных осложнений анестезиологического пособия, искусственного замещения, поддержания и восстановления временно и обратимо нарушенных функций организма при состояниях, угрожающих жизни пациента;</li> <li>- особенности возникновения и развития осложнений анестезиологического пособия, искусственного замещения, поддержания и восстановления временно и обратимо нарушенных функций организма при состояниях, угрожающих жизни пациента, их диагностики и лечения у взрослых, детей и стариков;</li> </ul>

Министерство науки и высшего образования РФ Ульяновский государственный университет	Форма	
Ф – Программа практики		


	<p>- порядки оказания медицинской помощи, клинические рекомендации (протоколы лечения) по вопросам оказания медицинской помощи пациентам по профилю "анестезиология-реаниматология";</p> <p>- стандарты медицинской помощи пациентам по профилю "анестезиология и реаниматология";</p> <p>- клиническое и фармакологическое обоснование использования средств и методов, применяемых для профилактики осложнений анестезиологического пособия, искусственного замещения, поддержания и восстановления временно и обратимо нарушенных функций организма при состояниях, угрожающих жизни пациента;</p> <p>- основные причины развития осложнений анестезиологического пособия, искусственного замещения, поддержания и восстановления временно и обратимо нарушенных функций организма при состояниях, угрожающих жизни пациента, при острой травме, кровопотере, шоке, коагулопатии, гипотермии, гипертермии, болевых синдромах, острой дыхательной, сердечно-сосудистой, почечной, печеночной и полиорганной недостаточности</p> <p><b>Уметь:</b></p> <p>- определять объем и последовательность медицинских вмешательств с целью профилактики развития осложнений анестезиологического пособия, искусственного замещения, поддержания и восстановления временно и обратимо нарушенных функций организма при состояниях, угрожающих жизни пациента, при оказании медицинской помощи;</p> <p>- осуществлять комплекс медицинских вмешательств с целью безопасности пациентов при проведении анестезиологического пособия, искусственного замещения, поддержания и восстановления временно и обратимо нарушенных функций организма при состояниях, угрожающих жизни пациента;</p> <p>- проводить профилактику развития инфекционных осложнений у пациентов при проведении анестезиологического пособия, искусственного замещения, поддержания и восстановления временно и обратимо нарушенных функций организма при состояниях, угрожающих жизни пациента;</p> <p>- проводить медицинские вмешательства, направленные на предупреждение пролежней;</p> <p>- проводить медицинские вмешательства, направленные на предупреждение респиратор-ассоциированных пневмоний;</p> <p>- проводить медицинские вмешательства, направленные на предупреждение катетер-ассоциированных осложнений;</p> <p>- определять объем медицинских вмешательств по предупреждению тугоподвижности суставов;</p> <p>- определять медицинские показания к проведению инфузионной терапии, определять объем и свойства инфузируемых растворов, их совместимость и переносимость;</p> <p>- обеспечивать преэмптиивность лечения пациентов;</p> <p>- оценивать на основании клинических, лабораторных и функциональных методов исследования состояние пациентов, в том числе требующих медицинской эвакуации, обеспечивать ее безопасность</p> <p><b>Владеть:</b></p> <p>- определяет объем и последовательность медицинских вмешательств по профилактике развития осложнений анестезиологического</p>
--	--

Министерство науки и высшего образования РФ Ульяновский государственный университет	Форма	
Ф – Программа практики		

	<p>пособия, искусственного замещения, поддержания и восстановления временно и обратимо нарушенных функций организма при состояниях, угрожающих жизни пациента;</p> <ul style="list-style-type: none"> <li>- осуществляет комплекс медицинских вмешательств по обеспечению безопасности пациентов при проведении анестезиологического пособия, искусственного замещения, поддержания и восстановления временно и обратимо нарушенных функций организма при состояниях, угрожающих жизни пациента;</li> <li>- осуществляет профилактику развития инфекционных осложнений у пациентов при проведении анестезиологического пособия, искусственного замещения, поддержания и восстановления временно и обратимо нарушенных функций организма при состояниях, угрожающих жизни пациента;</li> <li>- проводит медицинские вмешательства, направленные на предупреждение трофических нарушений кожных покровов;</li> <li>- проводит медицинские вмешательства, направленные на предупреждение респиратор-ассоциированных пневмоний;</li> <li>- проводит медицинские вмешательства, направленные на предупреждение катетер-ассоциированных осложнений;</li> <li>- определяет объем медицинских вмешательств по предупреждению тугоподвижности суставов;</li> <li>- определяет медицинские показания для своевременного оказания медицинской помощи в стационарных условиях в отделении анестезиологии-реанимации;</li> <li>- определяет медицинские показания к проведению инфузионной терапии, определяет объем и свойства инфузируемых растворов, их совместимость и переносимость;</li> <li>- консультирует врачей-специалистов</li> </ul>
<p><b>ПК-7</b> Назначение мероприятий медицинской реабилитации и контроль их эффективности</p>	<p><b>Знать:</b></p> <ul style="list-style-type: none"> <li>- стандарты медицинской помощи по профилю "анестезиология-реаниматология";</li> <li>- клинические рекомендации (протоколы лечения) по вопросам оказания медицинской помощи пациентам по профилю "анестезиология-реаниматология";</li> <li>- основы медицинской реабилитации;</li> <li>- методы медицинской реабилитации;</li> <li>- медицинские показания и медицинские противопоказания к проведению реабилитационных мероприятий при оказании медицинской помощи по профилю "анестезиология-реаниматология";</li> <li>- механизм воздействия реабилитационных мероприятий на организм пациента;</li> <li>- медицинские показания для привлечения врачей-специалистов для назначения проведения мероприятий медицинской реабилитации;</li> <li>- способы предотвращения или устранения осложнений, побочных действий, нежелательных реакций, в том числе серьезных и непредвиденных, возникших в результате мероприятий медицинской реабилитации;</li> <li>- механизмы воздействия реабилитационных мероприятий на организм пациентов в критических состояниях</li> </ul> <p><b>Уметь:</b></p> <ul style="list-style-type: none"> <li>- определять медицинские показания для привлечения к лечению пациентов врачей-специалистов для назначения и проведения мероприятий медицинской реабилитации;</li> </ul>

Министерство науки и высшего образования РФ Ульяновский государственный университет	Форма	
Ф – Программа практики		

	<ul style="list-style-type: none"> <li>- составлять индивидуальный план реабилитационных мероприятий в зависимости от тяжести состояния пациента;</li> <li>- проводить мероприятия медицинской реабилитации;</li> <li>- привлекать к лечению пациентов врачей-специалистов для назначения и проведения мероприятий медицинской реабилитации;</li> <li>- оценивать эффективность и безопасность мероприятий по медицинской реабилитации пациентов в соответствии с действующими порядками оказания медицинской помощи;</li> <li>- оценивать эффективность и безопасность мероприятий медицинской реабилитации</li> </ul> <p><b>Владеть:</b></p> <ul style="list-style-type: none"> <li>- составляет индивидуальный плана реабилитационных мероприятий в зависимости от тяжести состояния пациента в соответствии с действующими порядками оказания медицинской помощи, клиническими рекомендациями (протоколами лечения) по вопросам оказания медицинской помощи, с учетом стандартов медицинской помощи</li> <li>- реализует мероприятия медицинской реабилитации пациентов, в том числе при реализации индивидуальной программы реабилитации или абилитации инвалидов</li> <li>- определяет медицинские показания для привлечения к лечению пациентов врачей-специалистов для назначения и проведения мероприятий медицинской реабилитации, в том числе при реализации индивидуальной программы реабилитации или абилитации инвалидов;</li> <li>- оценивает эффективность и безопасность мероприятий по медицинской реабилитации пациентов;</li> <li>- определяет медицинские показания и медицинские противопоказания для проведения мероприятий медицинской реабилитации пациентам;</li> <li>- разрабатывает план реабилитационных мероприятий;</li> <li>- проводит мероприятия медицинской реабилитации;</li> <li>- определяет медицинские показания для привлечения врачей-специалистов для назначения и проведения мероприятий по медицинской реабилитации;</li> <li>- оценивает эффективность и безопасность мероприятий медицинской реабилитации пациентов</li> </ul>
<p><b>ПК-8</b> Проведение медицинских экспертиз при оказании медицинской помощи по профилю "анестезиология-реаниматология"</p>	<p><b>Знать:</b></p> <ul style="list-style-type: none"> <li>- отдельные виды медицинских экспертиз</li> <li>- методы проведения экспертизы временной нетрудоспособности</li> <li>- медицинскую документацию для направления на медико-социальную экспертизу</li> </ul> <p><b>Уметь:</b></p> <ul style="list-style-type: none"> <li>- проводит отдельные виды медицинских экспертиз</li> <li>- проводит экспертизу временной нетрудоспособности</li> <li>- проводит подготовку медицинской документации для направления на медико-социальную экспертизу</li> </ul> <p><b>Владеть:</b></p> <ul style="list-style-type: none"> <li>- навыками проведения отдельных видов медицинских экспертиз</li> <li>- навыками проведения экспертизы временной нетрудоспособности</li> <li>- навыками проведения подготовки медицинской документации для направления на медико-социальную экспертизу</li> </ul>
<p><b>ПК-9</b> Проведение анализа</p>	<p><b>Знать:</b></p> <ul style="list-style-type: none"> <li>- правила составления плана работы и отчет о своей работе</li> </ul>

Министерство науки и высшего образования РФ Ульяновский государственный университет	Форма	
Ф – Программа практики		

<p>медико-статистической информации, ведение медицинской документации, организация деятельности находящегося в распоряжении медицинского персонала</p>	<ul style="list-style-type: none"> <li>- правила ведения медицинской документации, в том числе в электронном виде</li> <li>- правила проведения противоэпидемических мероприятий в случае возникновения очага инфекции</li> <li>- методы контроля выполнения должностных обязанностей находящимся в распоряжении медицинским персоналом</li> <li>- правила проведения работы по обеспечению внутреннего контроля качества и безопасности медицинской деятельности</li> <li>- правила использования информационных систем и информационно-телекоммуникационной сети "Интернет"</li> <li>- правила использования в работе персональных данных пациентов и сведения, составляющие врачебную тайну</li> </ul> <p>Уметь:</p> <ul style="list-style-type: none"> <li>- составлять план работы и отчет о своей работе</li> <li>- вести медицинскую документацию, в том числе в электронном виде</li> <li>- проводить противоэпидемические мероприятия в случае возникновения очага инфекции</li> <li>- контролировать выполнение должностных обязанностей находящимся в распоряжении медицинским персоналом</li> <li>- проводить работу по обеспечению внутреннего контроля качества и безопасности медицинской деятельности</li> <li>- использовать информационные системы и информационно-телекоммуникационную сеть "Интернет"</li> <li>- использовать в работе персональные данные пациентов и сведения, составляющие врачебную тайну</li> </ul> <p>Владеть:</p> <ul style="list-style-type: none"> <li>- правилами составления плана работы и отчет о своей работе</li> <li>- правилами ведения медицинской документации, в том числе в электронном виде</li> <li>- правилами проведения противоэпидемических мероприятий в случае возникновения очага инфекции</li> <li>- методами контроля выполнения должностных обязанностей находящимся в распоряжении медицинским персоналом</li> <li>- правилами проведения работы по обеспечению внутреннего контроля качества и безопасности медицинской деятельности</li> <li>- правилами использования информационных систем и информационно-телекоммуникационной сети "Интернет"</li> <li>- правилами использования в работе персональных данных пациентов и сведения, составляющие врачебную тайну</li> </ul>
--	---

#### **4. МЕСТО И СРОКИ ПРОХОЖДЕНИЯ ПРАКТИКИ**


Практика проводится в стационарах следующих профильных организациях (ЛПУ):

- ГУЗ УОК ЦСВМП,
- ГУЗ ЦГКБ,
- ГУЗ ЦК МСЧ,
- ГУЗ ОУКБ,
- ГУЗ УОДКБ.

Срок проведения практики в соответствии с календарным учебным графиком:

- 1-й год обучения: с 2 марта по 3 августа учебного года (1188 академических часов).
- 2-й год обучения: с 11 января по 22 июня учебного года (1296 академических часа).



Министерство науки и высшего образования РФ Ульяновский государственный университет	Форма	
Ф – Программа практики		

## 5. ОБЩАЯ ТРУДОЕМКОСТЬ ПРАКТИКИ


Объем практики		Продолжительность практики
з.е.	часы	недели
<b>69</b>	<b>2484</b>	<b>42 недель</b>
33 (1-й год обучения)	1188	22 недели
36 (2-й год обучения)	1296	24 недель

## 6. СТРУКТУРА И СОДЕРЖАНИЕ ПРАКТИКИ

Производственная (клиническая) практика проходит в 3 этапа:

1. Организация практики – подготовительный этап - инструктаж по технике безопасности.
2. Производственный этап – обработка и анализ полученной информации:
  - сбор, обработка и систематизация фактического и литературного материала;
  - наблюдения;
  - измерения и другие самостоятельно выполняемые обучающимся виды работ;
  - изучение методик диагностики и тактик ведения больных реанимационного профиля;
  - изучение видов и техник анестезиологического пособия;
  - ведение электронного дневника практики.
3. Заключительный: зачет по результатам практики, составление отчета куратора практики.

№ п/п	Разделы (этапы) прохождения практики	Виды работ на практике, включая самостоятельную работу обучающихся	Трудоемкость (в часах)	Объем часов контактной работы обучающегося с преподавателем	Формы текущего контроля
<b>1-й год обучения (стационар)</b>					
1	Отделение анестезиологии и реаниматологии	Курация больных хирургического профиля с точки зрения полноты предоперационного обследования, тщательной подготовки к операции и наркозу и выбора наиболее безопасного варианта анестезии	594	108	Проверка дневников
2	Отделение анестезиологии и реаниматологии	Курация больных реанимационного профиля с наличием острых нарушений витальных функций органов и систем с учетом этиологии и патогенеза этих расстройств и проведения комплекса ИТ и реанимационных мероприятий	594	108	Проверка дневников


Министерство науки и высшего образования РФ Ульяновский государственный университет	Форма	
Ф – Программа практики		

<b>2-й год обучения (стационар)</b>					
1	Отделение анестезиологии и реаниматологии	Курация больных пожилого возраста и наличия сопутствующих заболеваний с учетом характера операции и выбора адекватного вида обезболивания и методов ИТ	648	126	Проверка дневников
2	Отделение анестезиологии и реаниматологии	Курация больных реанимационного профиля в плане выбора методов обследования и проведения комплекса ИТ и реанимации в зависимости от характера заболевания или повреждения, степени сохранения компенсаторных функций, исходной тяжести состояния	648	126	Проверка дневников

### **7. ФОРМА ПРОМЕЖУТОЧНОЙ АТТЕСТАЦИИ ПО ИТОГАМ ПРАКТИКИ**

По итогам практики проводится промежуточная аттестация - зачет.

Зачет проводится на основе контроля выполнения индивидуальных заданий путем наблюдения за деятельностью обучающегося в период прохождения практики, анализа документов, подтверждающих выполнение им всех заданий в соответствии с ПП, оценивая сформированность всех компетенций по данному виду практики, используя ФОС по практике.

Министерство науки и высшего образования РФ Ульяновский государственный университет	Форма	
Ф-Рабочая программа дисциплины		

## 10. УЧЕБНО-МЕТОДИЧЕСКОЕ И ИНФОРМАЦИОННОЕ ОБЕСПЕЧЕНИЕ ДИСЦИПЛИНЫ

### а) Список рекомендуемой литературы:

#### основна:

1. Анестезиология: национальное руководство [Электронный ресурс]. - М. : ГЭОТАР-Медиа, 2017. 656 с. ISBN 978-5-9704-3953-1 URL: <http://www.studentlibrary.ru/book/ISBN9785970439531.html>
2. Интенсивная терапия [Электронный ресурс]. - М. : ГЭОТАР-Медиа, 2017. 928 с. ISBN 978-5-9704-4161-9 URL: <http://www.studentlibrary.ru/book/ISBN9785970441619.html>

#### дополнительная:


1. Анестезиология, реаниматология и интенсивная терапия у детей / Степаненко С.М. [Электронный ресурс] / Степаненко С.М. [и др.]. - М. : ГЭОТАР-Медиа, 2016. 240 с. ISBN 978-5-9704-3937-1 URL: <http://www.studentlibrary.ru/book/ISBN9785970439371.html>
2. Инфузионно-трансфузионная терапия [Электронный ресурс]. - М. : ГЭОТАР-Медиа, 2017. 256 с. ISBN 978-5-9704-4020-9 URL: <http://www.studentlibrary.ru/book/ISBN9785970440209.html>
3. Колесникова, М. А. Анестезиология и реаниматология : учебное пособие / М. А. Колесникова. — 2-е изд. — Саратов : Научная книга, 2019. — 159 с. — ISBN 978-5-9758-1883-6. — Текст : электронный // Электронно-библиотечная система IPR BOOKS : [сайт]. — URL: <http://www.iprbookshop.ru/80999.html> (дата обращения: 01.11.2019). —

#### учебно-методическая

1. Профилактика и лечение синдрома острого повреждения желудка [Электронный ресурс]: электрон. учеб. курс: учеб.-метод пособие для мед. вузов / В.И. Мидленко [и др.]. - Электрон. текстовые дан. - Ульяновск: УлГУ, 2016. - (Электронный учебный курс). - CD-ROM/
2. Болезни оперированного желудка [Электронный ресурс]: учеб.-метод пособие/ В.И. Мидленко [и др.]; УлГУ, ИМЭиФК. - Электрон.текстовые дан. (1 файл: 1,10 МБ). - Ульяновск: Улгу, 2017.
3. Зайцев А. В. Методические указания для самостоятельной работы ординаторов по дисциплине «Производственная клиническая практика (базовая)» для специальности 31.08.02 «Анестезиология-реаниматология» / А. В. Зайцев, Б. М. Фадеев; УлГУ, Мед. фак. - Ульяновск : УлГУ, 2022. - Неопубликованный ресурс. - URL: <http://lib.ulsu.ru/MegaPro/Download/MObject/10465>. - Режим доступа: ЭБС УлГУ. - Текст : электронный.

Согласовано:

*Вед. специалист* *Потапова Е.А.* *Евсеп*  
 Должность сотрудника научной библиотеки      ФИО      подпись

Министерство науки и высшего образования РФ Ульяновский государственный университет	Форма	
Ф – Программа практики		

## б) Программное обеспечение

### в) Профессиональные базы данных, информационно-справочные системы:

#### 1. Электронно-библиотечные системы:

1.1. Цифровой образовательный ресурс IPRsmart : электронно-библиотечная система : сайт / ООО Компания «Ай Пи Ар Медиа». - Саратов, [2024]. – URL: <http://www.iprbookshop.ru>. – Режим доступа: для зарегистрир. пользователей. - Текст : электронный.

1.2. Образовательная платформа ЮРАЙТ : образовательный ресурс, электронная библиотека : сайт / ООО Электронное издательство «ЮРАЙТ». – Москва, [2024]. - URL: <https://urait.ru>. – Режим доступа: для зарегистрир. пользователей. - Текст : электронный.

1.3. База данных «Электронная библиотека технического ВУЗа (ЭБС «Консультант студента») : электронно-библиотечная система : сайт / ООО «Политехресурс». – Москва, [2024]. – URL: <https://www.studentlibrary.ru/cgi-bin/mb4x>. – Режим доступа: для зарегистрир. пользователей. – Текст : электронный.

1.4. Консультант врача. Электронная медицинская библиотека : база данных : сайт / ООО «Высшая школа организации и управления здравоохранением-Комплексный медицинский консалтинг». – Москва, [2024]. – URL: <https://www.rosmedlib.ru>. – Режим доступа: для зарегистрир. пользователей. – Текст : электронный.

1.5. Большая медицинская библиотека : электронно-библиотечная система : сайт / ООО «Букап». – Томск, [2024]. – URL: <https://www.books-up.ru/ru/library/> . – Режим доступа: для зарегистрир. пользователей. – Текст : электронный.

1.6. ЭБС Лань : электронно-библиотечная система : сайт / ООО ЭБС «Лань». – Санкт-Петербург, [2024]. – URL: <https://e.lanbook.com>. – Режим доступа: для зарегистрир. пользователей. – Текст : электронный.

1.7. ЭБС Znanium.com : электронно-библиотечная система : сайт / ООО «Знаниум». - Москва, [2024]. - URL: <http://znanium.com> . – Режим доступа : для зарегистрир. пользователей. - Текст : электронный.

2. **КонсультантПлюс** [Электронный ресурс]: справочная правовая система. / ООО «Консультант Плюс» - Электрон. дан. - Москва : КонсультантПлюс, [2024].


3. **eLIBRARY.RU**: научная электронная библиотека : сайт / ООО «Научная Электронная Библиотека». – Москва, [2024]. – URL: <http://elibrary.ru>. – Режим доступа : для авториз. пользователей. – Текст : электронный


4. **Федеральная государственная информационная система «Национальная электронная библиотека»** : электронная библиотека : сайт / ФГБУ РГБ. – Москва, [2024]. – URL: <https://нэб.рф>. – Режим доступа : для пользователей научной библиотеки. – Текст : электронный.

5. **Российское образование** : федеральный портал / учредитель ФГАУ «ФИЦТО». – URL: <http://www.edu.ru>. – Текст : электронный.

6. **Электронная библиотечная система УлГУ** : модуль «Электронная библиотека» АБИС Мега-ПРО / ООО «Дата Экспресс». – URL: <http://lib.ulsu.ru/MegaPro/Web>. – Режим доступа : для пользователей научной библиотеки. – Текст : электронный.

Согласовано:

Инженер ведущий / Щуренко Ю.В. /  / 10.05.2024 г.  
 Должность сотрудника УИТиТ / ФИО / подпись / дата

Министерство науки и высшего образования РФ Ульяновский государственный университет	Форма	
Ф – Программа практики		

## 10. МАТЕРИАЛЬНО-ТЕХНИЧЕСКОЕ ОБЕСПЕЧЕНИЕ ДИСЦИПЛИНЫ:

Аудитории для проведения лекций, семинарских и практических занятий, для проведения текущего контроля и промежуточной аттестации, групповых и индивидуальных консультаций.

Аудитории укомплектованы специализированной мебелью. Аудитории для проведения лекций оборудованы мультимедийным оборудованием для предоставления информации большой аудитории. Помещения для самостоятельной работы оснащены компьютерной техникой с возможностью подключения к сети «Интернет» и обеспечением доступа к электронной информационно-образовательной среде, электронно-библиотечной системе. Перечень оборудования, используемого в учебном процессе, указывается в соответствии со сведениями о материально-техническом обеспечении и оснащённости образовательного процесса, размещёнными на официальном сайте УлГУ в разделе «Сведения об образовательной организации».

Симуляционный центр медицинского моделирования ИМЭиФК УлГУ. Создание клинических ситуаций, максимально приближенных к реальным, но безопасных для пациентов, выработка и поддержания навыков профессиональных действий в экстренных ситуациях, необходимых каждому медицинскому специалисту, отработка взаимодействия при командной работе и определяющая роль лидера в ней.

*Клиническая база* (ГУЗ "Ульяновский областной клинический центр специализированных видов медицинской помощи") оснащена необходимым инструментарием и оборудованием для осуществления квалифицированной и специализированной анестезиологической и реанимационной помощи, в т.ч. с использованием наркозно-дыхательной аппаратуры, ультразвуковой, эндоскопической техникой, оборудованием для компьютерной и магнитно-резонансной томографии, рентгенохирургической аппаратурой, оборудованием для выполнения малоинвазивных вмешательств.


## 11. СПЕЦИАЛЬНЫЕ УСЛОВИЯ ДЛЯ ОБУЧАЮЩИХСЯ С ОГРАНИЧЕННЫМИ ВОЗМОЖНОСТЯМИ ЗДОРОВЬЯ

Обучающиеся с ОВЗ и инвалиды проходят практику совместно с другими обучающимися (в учебной группе) или индивидуально (по личному заявлению обучающегося).

Определение мест прохождения практики для обучающихся с ОВЗ и инвалидов осуществляется с учетом состояния здоровья и требований к их доступности для данной категории обучающихся. При определении мест и условий (с учётом нозологической группы и группы инвалидности обучающегося) прохождения учебной и производственной практик для данной категории лиц учитываются индивидуальные особенности обучающихся, а также рекомендации медико-социальной экспертизы, отраженные в индивидуальной программе реабилитации, относительно рекомендованных условий и видов труда.

При определении места практики для обучающихся с ОВЗ и инвалидов особое внимание уделяется безопасности труда и оснащению (оборудованию) рабочего места. Рабочие места на практику предоставляются профильной организацией в соответствии со следующими требованиями:

- для обучающихся с ОВЗ и инвалидов по зрению - слабовидящих: оснащение специального рабочего места общим и местным освещением, обеспечивающим беспрепятственное нахождение указанным лицом своего рабочего места и выполнение индивидуального задания; наличие видеоувеличителей, луп;
- для обучающихся с ОВЗ и инвалидов по слуху - слабослышащих: оснащение (оборудование) специального рабочего места звукоусиливающей аппаратурой, телефонами для слабослышащих;

Министерство науки и высшего образования РФ Ульяновский государственный университет	Форма	
Ф – Программа практики		

– для обучающихся с **ОВЗ и инвалидов по слуху - глухих**: оснащение специального рабочего места визуальными индикаторами, преобразующими звуковые сигналы в световые, речевые сигналы в текстовую бегущую строку, для беспрепятственного нахождения указанным лицом своего рабочего места и выполнения индивидуального задания;

– для обучающихся с **ОВЗ и инвалидов с нарушением функций опорно-двигательного аппарата**: оборудование, обеспечивающее реализацию эргономических принципов (максимально удобное для инвалида расположение элементов, составляющих рабочее место); механизмы и устройства, позволяющие изменять высоту и наклон рабочей поверхности, положение сиденья рабочего стула по высоте и наклону, угол наклона спинки рабочего стула; оснащение специальным сиденьем, обеспечивающим компенсацию усилия при вставании, специальными приспособлениями для управления и обслуживания этого оборудования.

Условия организации и прохождения практики, подготовки отчетных материалов, проведения текущего контроля и промежуточной аттестации по практике обеспечиваются в соответствии со следующими требованиями:

– Объем, темп, формы выполнения индивидуального задания на период практики устанавливаются индивидуально для каждого обучающегося указанных категорий. В зависимости от нозологии максимально снижаются противопоказанные (зрительные, звуковые, мышечные и др.) нагрузки.

– Учебные и учебно-методические материалы по практике представляются в различных формах так, чтобы обучающиеся с ОВЗ и инвалиды с нарушениями слуха получали информацию визуально (документация по практике печатается увеличенным шрифтом; предоставляются видеоматериалы и наглядные материалы по содержанию практики), с нарушениями зрения – аудиально (например, с использованием программ-синтезаторов речи) или с помощью тифлоинформационных устройств.

– Форма проведения текущего контроля успеваемости и промежуточной аттестации для обучающихся с ОВЗ и инвалидов устанавливается с учетом индивидуальных психофизических особенностей (устно, письменно, при помощи компьютера, в форме тестирования и т.п.). При необходимости обучающемуся предоставляется дополнительное время для подготовки ответа и (или) защиты отчета.

Разработчик



доцент Зайцева О.Б.